

EK 2010
seniores
EJK 2010
juniores & cadetten




San Benedetto del Tronto (I) – 29 juli - 1 augustus 2010 - piste
San Benedetto del Tronto (I) – 3-6 augustus 2010 - weg
San Benedetto del Tronto (I) – 7 augustus 2010 - marathon

Resultaten Belgische deelnemers

	PISTE						WEG					
	300 m	500 m	1000 m	10000 m ptn/afv.	15000 m afv.	3000 m aflossing	200 m	500 m	10000 m ptn.	20000 m afv.	5000 m aflossing	Marathon
SENIORES HEREN												
Wouter Hebbrecht	13	-	-	-	-	-	5	-	-	-	-	-
Bart Swings	10	5	1	1	DQ	2	-	7	1	1	1	2
Ferre Spruyt	-	-	-	4	DQ	2	-	-	9	5	1	23
Kwinten Tas	-	12	12	-	-	-	-	10	27	10	-	32
Maarten Swings	-	-	-	8	9	2	18	-	-	-	1	24
Jore Van den Berghe	20	9	13	-	-	-	12	32	-	-	-	DNF
<i># deelnemers</i>	<i>32</i>	<i>31</i>	<i>36</i>	<i>37</i>	<i>35</i>	<i>10</i>	<i>34</i>	<i>38</i>	<i>38</i>	<i>38</i>	<i>10</i>	<i>69</i>
SENIORES DAMES												
Hanne Wouters	13	16	9	19	-	-	8	18	23	-	-	41
<i># deelnemers</i>	<i>20</i>	<i>23</i>	<i>24</i>	<i>20</i>	<i>24</i>	<i>5</i>	<i>21</i>	<i>23</i>	<i>29</i>	<i>25</i>	<i>5</i>	<i>41</i>
JUNIORES HEREN												
Matthias Vosté	5	5	9	3	6	-	15	16	24	14	3	18
Siemen Tas	-	-	13	10	4	-	-	14	1	11	3	17
<i># deelnemers</i>	<i>32</i>	<i>30</i>	<i>29</i>	<i>31</i>	<i>33</i>	<i>9</i>	<i>29</i>	<i>33</i>	<i>34</i>	<i>33</i>	<i>10</i>	<i>61</i>

	PISTE					WEG				
	300 m	500 m	3000 m ptn.	5000 m afv.	3000 m aflossing	200 m	1000 m	5000 m ptn.	10000 m afv.	3000 m aflossing
CADETTEN MEISJES										
Sandrine Tas	10	-	2	3	4	7	2	1	5	1
Ellen Van De Catsye	14	-	6	4	4	-	7	9	32	1
Vicky Jacobs	16	-	8	6	4	-	3	8	8	1
<i># deelnemers</i>	34	31	33	35	10	35	37	39	39	10

De tweedejaars cadetten mochten ook deelnemen aan de marathon van de juniores.
Vicky Jacobs werd 13de, Sandrine Tas 15de (op 49 deelnemers).







OVERZICHT BELGISCHE MEDAILLES					
					TOTAAL
SENIORES	Heren	5	2	0	7
	Dames	0	0	0	0
JUNIORES	Heren	1	0	2	3
	Dames	-	-	-	-
CADETTEN	Jongens	-	-	-	-
	Meisjes	2	2	2	6
		8	4	4	16

Europese records

Bart Swings reed twee nieuwe Europese recordtijden.

Categorie	Naam	Afstand	Tijd	Oud Record
Seniores heren	Bart Swings	10.000 m ptn.(weg)	14:23.789	(14:29.653)
	Bart Swings	20.000 m afvallig (weg)	30:39.465	(31:37.959)

Totaal aantal ingeschreven deelnemers per categorie			
		piste	weg
1	Seniores heren	63	68
2	Seniores dames	37	40
3	Juniors heren	42	46
4	Juniors dames	37	37
5	Cadetten jongens	43	46
6	Cadetten meisjes	46	52
Totaal		268	289
Totaal dames		120	129
Totaal heren		148	160

Medaillestand per land											
EK piste					EK weg + marathon						
					totaal						totaal
1	Italië	24	16	11	51	1	Italië	14	13	10	37
2	Frankrijk	5	7	7	19	2	Duitsland	7	5	10	22
3	Duitsland	2	6	5	13	3	België	6	2	2	10
4	België	2	2	2	6	4	Frankrijk	4	3	5	12
5	Oostenrijk	1	1	0	2	5	Nederland	2	7	1	10
6	Spanje	0	1	5	6	6	Oostenrijk	1	2	0	3
7	Nederland	0	1	4	5	7	Denemarken	0	2	0	2
totaal		34	34	34	102	8	Spanje	0	0	0	2
						9	Zwitserland	0	0	2	2
						10	Portugal	0	0	2	2
						totaal		34	34	34	102

Medaillestand per land					
Totaalstand (piste + weg + marathon)					
					totaal
1	Italië	38	29	21	88
2	Duitsland	9	11	15	35
3	Frankrijk	9	10	12	31
4	België	8	4	4	16
5	Nederland	2	8	5	15
6	Oostenrijk	2	3	0	5
7	Denemarken	0	2	0	2
8	Spanje	0	1	7	8
9	Zwitserland	0	0	2	2
10	Portugal	0	0	2	2
	Engeland	-	-	-	-
	Finland	-	-	-	-
	Hongarije	-	-	-	-
	Kroatië	-	-	-	-
	Polen	-	-	-	-
	Rusland	-	-	-	-
	Servië	-	-	-	-
	Slovakije	-	-	-	-
	Slovenië	-	-	-	-
	Tsjechië	-	-	-	-
	Ukraïne	-	-	-	-
	Zweden	-	-	-	-
		68	68	68	204